

Servicios colaborativos en el entorno UGR

Consigna. Conexiones. Tarjeta Universitaria



ugr

Universidad
de Granada



Índice



1. Consigna
2. Conexiones UGR
3. T. Universitaria
4. Dudas, sugerencias

csirc.ugr.es



Consigna



1

Servicio para ***compartir archivos*** de gran tamaño entre la comunidad universitaria e, incluso, de fuera de ella

- Comunidad universitaria: Personal y estudiantes UGR.
- Temporal: Hasta 1 mes.

csirc.ugr.es

Consigna



Pasos para subir un archivo:

1

- Navegador: <https://consigna.ugr.es>
- Rellenar con nuestros datos del correo

Alojamiento Temporal de Archivos

Correo
(Ej: usuario@ugr.es o usuario@correo.ugr.es)

Clave

ENTRAR →

¿No puedes acceder a tu cuenta? Más información sobre este servicio

Características !

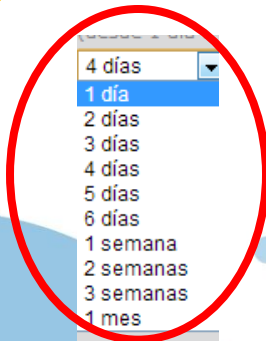
- Tipos de ficheros permitidos: jpg, jpeg, gif, tif, png, pdf, doc, odt, xls, ppt, rar, gz, zip, 7z, ace, bz, tar, avi, mpg, mpeg, iso y img.
- Tamaño máximo permitido: 500Mbytes

Consigna



- Seleccionar el **archivo** e indicar **permanencia** del mismo:

1



Seleccionar Archivo

Archivo para subir

No se ha seleccionado ningún archivo

Permanencia del archivo
(desde 1 día a 1 mes)

Características!

- **Tipos de ficheros permitidos:** jpg, jpeg, gif, tif, png, pdf, doc, odt, xls, ppt, rar, gz, zip, 7z, ace, bz, tar, avi, mp4, mpg, nrg, iso y img.
- **Tamaño máximo permitido:** 500MBytes

Seleccionar Archivo

Archivo para subir

Permanencia del archivo
(desde 1 día a 1 mes)

Subiendo 33 28MB subidos. Tiempo Restante: 16 s. Subiendo a 801. Cerrar

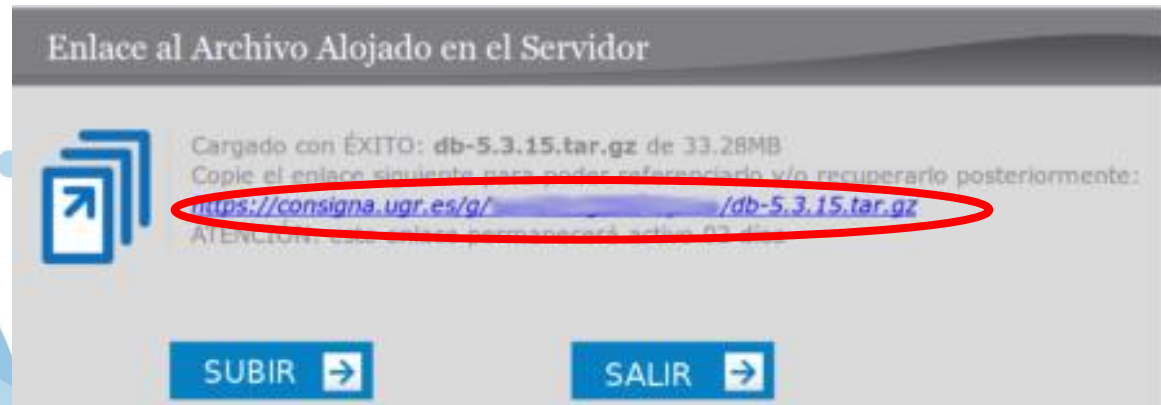
Consigna



Dirección web donde ha sido alojado el fichero

1

Compartir con otras personas para que se descarguen el fichero.



Consigna



Ejemplo de correo:

1

EDE: micorreo@ugr.es

PARA: otrocorreo

ASUNTO: Imágenes proyecto

CUERPO:

Hola,

Te envío las imágenes que debes incluir en la presentación del proyecto.

Las puedes descargar en este enlace:

<http://upload.ugr.es/upload/files/rfEbmiKNjmvOXQ/proyecto.zip>

Pero date prisa que sólo estarán disponibles 5 días

csirc.ugr.es

Un saludo

Consigna



Ventajas que ofrece para el uso del ***correo***:

1

- ***Transferir*** no el fichero/archivo en sí (como adjunto) sino la ***dirección web*** (URL)
- Mandar mensajes de ***GRAN*** tamaño y reducir ***tiempo*** de envío.
- Útil si tenemos mala recepción de señal o problemas con la red

Consigna



En cuanto a los ***archivos***, importante:

1

- Tamaño máximo 500 Mbytes
- Tipos permitidos

Archivos de imagen: jpg, jpeg, gif, tif y png

Archivos de documento de texto: pdf, doc y odt

Archivos de video: avi y mpg

Archivos comprimidos: rar, gz, zip, ace, bz y tar

Archivos imagen de CD/DVD: nrg, iso y img

Conexiones UGR



Red UGR:

2

- Red sobre la que se sustentan los **servicios informáticos** y de **comunicaciones** que se ofrecen a la Comunidad Universitaria.
- **Ámbito** de actuación/**elementos** integrantes: Interconexión entre los distintos campus de la UGR, conectividad del ordenador personal, infraestructura WiFi, ...

csirc.ugr.es



CENTRO DE SERVICIOS DE INFORMÁTICA Y REDES DE COMUNICACIONES

Conexiones UGR



2

Servicios destacados de la RedUGR.

- Ordenador personal (despacho)
Registro portátiles.
- ADP
- VPN
- Wifi

csirc.ugr.es

Conexiones UGR: Ordenador



Ordenador del despacho

2

2.1

- Toma “abierta” para una **determinada Ethernet**.
- Si intento conectar otro ordenador, toma bloqueada
- Cambiar de ordenador, cambiar ethernet - "Gestión de ordenadores conectados a UGR

<http://csirc.ugr.es/informatica/RedUGR/conexionRedUGR/gestion-ugr.html>

Conexiones UGR: ADP



Tomas de conexión a RedUGR en las Aulas de docencia teórica (***Aulas Docencia Presencial***)

2

2.2



Aulas disponibles

<http://csirc.ugr.es/informatica/RedUGR/TomasADP/aulasADP.html>

csirc.ugr.es

Conexiones UGR: ADP



Si el Centro no dispone de tomas ADP, *impreso*
<http://csirc.ugr.es/informatica/RedUGR/TomasADP/>

2

2.2

¿Qué se necesita?

- Cuenta de **correo electrónico UGR**, del tipo xxxx@ugr.es
- Ordenador con una **tarjeta de red ethernet** y cable de red

Conexiones UGR: ADP



Uso

2

2.2

- Antes de encender el ordenador, conectar éste a la toma de red.
- Abrir un navegador y cargar cualquier página web
- Si la web a la que entramos es la de la Universidad (www.ugr.es), se puede acceder sin identificación.

csirc.ugr.es

Conexiones UGR: ADP



2

2.2

Aulas de Docencia
Presencial



[Conexión a RedUGR e Internet]

Servicio ADP



Usuario

Contraseña

- Importante ***cerrar la sesión*** una vez finalizada la clase: Acceder <https://adp.ugr.es> y "Desconectar".

csirc.ugr.es

Conexiones UGR: ADP



Otros servicios

2

2.2

- Aulas de docencia 4.0:

Son ***aulas tradicionales*** (de docencia presencial teórica) dotadas de toma de red en la mayoría de los puestos para el acceso a RedUGR.

Cada estudiante puede acceder a internet.

Permite ***mayores prestaciones*** técnico-docentes y mayores velocidades de uso que la habitual WIFI.

<http://csirc.ugr.es/informatica/RedUGR/Aulas4.0/>

Conexiones UGR: VPN



2

2.3

Permite a la comunidad universitaria **conectarse** a RedUGR desde cualquier ordenador **fuera** de dicha red: Desde casa, un cibercafé, etc

Facilita el acceso a los **recursos disponibles** dentro de RedUGR.

Disponible para **todo el personal** PDI, PAS y alumnos con cuenta de **correo electrónico** UGR.

Conexiones UGR: VPN



Configuración

2

2.3

- <http://csirc.ugr.es/informatica/RedUGR/VPN/ConfigVPN/>
- Disponer de cuenta de **correo electrónico** oficial de UGR.
- **Error 800** desactivar firewall e intentar de nuevo. Antivirus Panda, desinstalar el antivirus y volverlo a instalar sin la opción del firewall.

Conexiones UGR: VPN



A tener cuenta:

2

2.3

- Solo debe usarse con **conexiones externas** a RedUGR
- Si "navegamos" por Internet, lo estaremos haciendo a través de la conexión de la UGR y no la de nuestro proveedor de acceso.

Conexiones UGR: Wifi



2

2.4

Permite **conectar** a la red informática de UGR (RedUGR) desde cualquier lugar (biblioteca universitaria, lugares de ocio, salas de estudio, ...) **sin** necesidad de **cabale** (WIFI).

Disponible en todos los edificios de la Universidad de Granada

Se gana en **movilidad** y **flexibilidad** en el acceso a los servicios de la UGR.

Conexiones UGR: Wifi



¿Qué se *necesita*?

2

2.4

- Una **tarjeta inalámbrica** certificada IEEE 802.11 (a/g/n).
- Soportar el mecanismo de autenticación EAP-TTLS mediante PAP
- Disponer de cuenta de **correo electrónico** oficial de UGR.

Conexiones UGR: Wifi



¿Cómo Conectar?

2

2.4

- **eduroam:** Red inalámbrica principal de UGR. Accesibles todos los servicios disponibles en CVI-UGR. Utiliza comunicaciones cifrada
- **cviugr:** Solo páginas web y acceso al correo de UGR con protocolos seguros.
- **cviugr-v2:** Dejará de estar operativa en el curso 2012-2013.

Conexiones UGR: Wifi



eduroam (educational roaming)

2

2.4

- **Objetivo:** acceso inalámbrico a Internet de forma “*automática*” y “*segura*” cuando se visita una institución asociada al proyecto.

- **Instituciones y centros:**

<http://www.eduroam.es/instituciones.es.php>

- **Más información:**

<http://www.eduroam.es/>

csirc.ugr.es

Conexiones UGR: Wifi



- **Configuración:** Descargar y ejecutar el instalador.

2

2.4

<http://csirc.ugr.es/informatica/RedUGR/CVI/ConectarCVI-UGR/eduroam-new/>

Suministrar nuestro usuario/contraseña **correo UGR** durante la instalación.

csirc.ugr.es

Conexiones UGR: Wifi



Cviugr


2

2.4

- **Configuración:** Seleccionar la red y abrir un navegador.

Al intentar acceder a cualquier dirección web, se mostrará

Acceso Web



Usuario

Contraseña

ACCEDER →

Nota !

- PDI & PAS añadir @ugr.es al usuario.
- ➔ He leído y acepto la Normativa sobre uso de Recursos Informáticos en UGR
- ➔ Lectura recomendada: **Métodos de conexión**
- ➔ **Ayuda**

Conexiones UGR: Wifi



Otros servicios

2

2.4

- Invitados wifi:

Usuarios **visitantes** cuya institución NO esté en eduroam.

Usuario UGR autorizado (PDI & PAS) facilita el acceso, visitante que tenga relación institucional con la UGR

<http://csirc.ugr.es/informatica/RedUGR/CVI/InvWifi.html>

Periodo **máximo** de 15 días (ampliable).

Conexiones UGR: Wifi



- Servicio WiFi de Apoyo a Congresos:

2

2.4

Participantes en congresos, reuniones o evento universitario que tenga lugar en espacios UGR.

Los **organizadores** enviar email al CSIRC cvi@ugr.es

15 días de **anticipación**

<http://csirc.ugr.es/informatica/RedUGR/CVI/wifi-congresos.html>

csirc.ugr.es

T. Universitaria



3

La ***Tarjeta Universitaria Inteligente*** (TUI) acredita como miembro de la comunidad universitaria a estudiantes, investigadores, PAS y PDI.

Servicios que ofrece:

- Préstamo bibliotecario.
- Acceso electrónico autorizado a las dependencias y recintos universitario

T. Universitaria



3

- Identificación electrónica y ***firma digital***
- Descuentos en comercios locales y en cadenas nacionales.
- ***Monedero electrónico***, pago en ciertos servicios universitarios y comercios acordados.
- Acceso a información y servicios a través de Smartphone sincronizados con tu tarjeta.

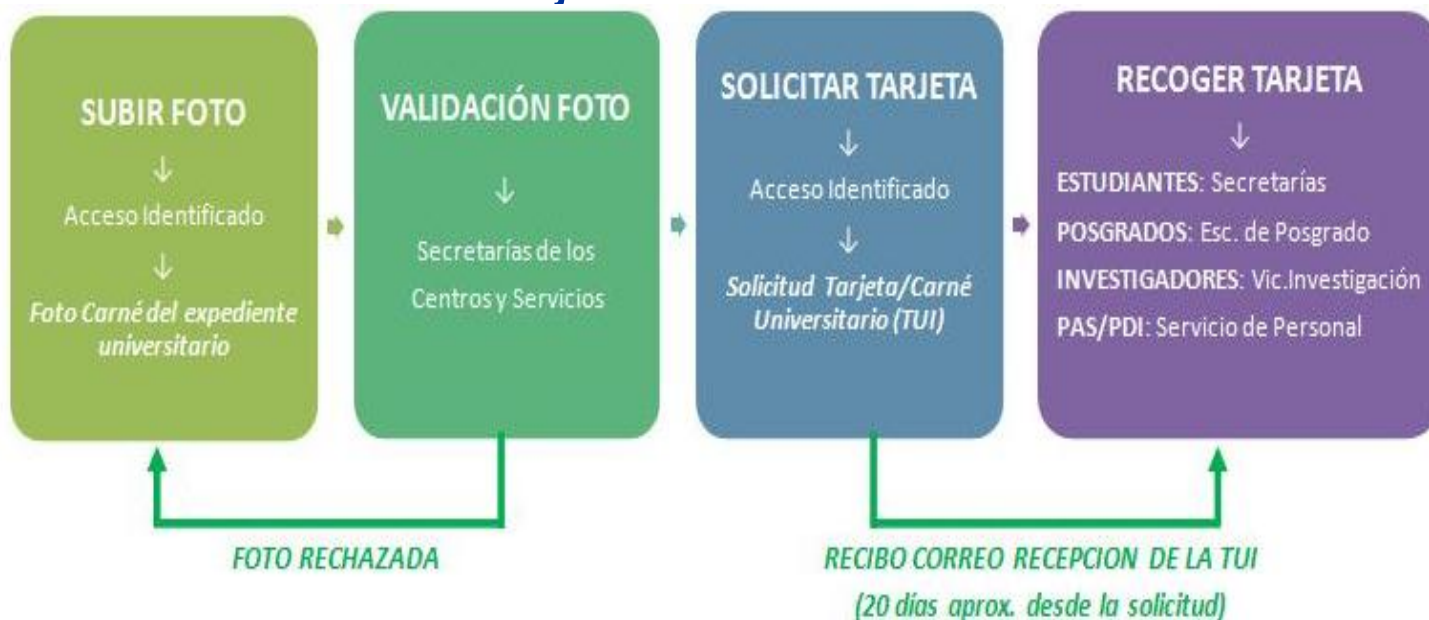
T. Universitaria



3

- Consulta de información actualizada sobre contacto, servicios y promociones en la pagina web tui.ugr.es

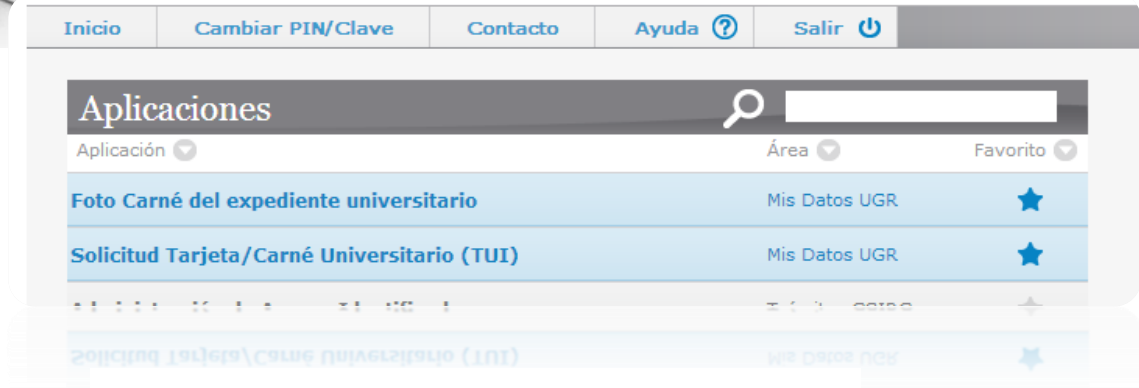
Cómo **solicitar** la tarjeta universitaria



T. Universitaria



3



Mantenimiento de Fotos Carné



ELISABET CASTRO EXPOSITO
ALUMNO
Estado de la última foto: SIN FOTO

La foto-carné pasará a formar parte de su expediente universitario y se usará en fichas virtuales, listas de clase, actas, y otras aplicaciones que los profesores y las secretarías de los centros disponen via web, dentro de la Secretaría Virtual.

Las características de la foto deben ser las siguientes:

- Foto reciente en color con fondo uniforme blanco.
- Foto tomada de frente con la cabeza bien posicionada en el centro de la imagen y sin prendas que puedan dificultar la identificación de la persona.

Seleccione el fichero y pulse "SUBIR NUEVA FOTO":

No se ha seleccionado ningún archivo

csirc.ugr.es

T. Universitaria



3

Estado de tramitación de su Tarjeta Universitaria Inteligente (TUI-UGR)



P

NOMBRE Y APELLIDOS
PAS / PDI

DEBE SUBIR UNA FOTO TIPO CARNÉ, UNA VEZ QUE ESTA FOTO HAYA SIDO VALIDADA DESDE SU SECRETARÍA PODRÁ SOLICITAR EL CARNÉ UNIVERSITARIO.

[Subir nueva foto](#)

SU FOTO HA SIDO RECHAZADA POR NO CUMPLIR LOS CRITERIOS ESPECIFICADOS EN EL FORMULARIO DE SUBIDA DE FOTOS. DEBE SUBIR UNA NUEVA FOTO.

[Subir nueva foto](#)

[Solicitar Tarjeta Universitaria](#)

SU FOTO HA SIDO RECHAZADA POR NO CUMPLIR LOS CRITERIOS ESPECIFICADOS EN EL FORMULARIO DE SUBIDA DE FOTOS. DEBE SUBIR UNA NUEVA FOTO.

[Subir nueva foto](#)

[Solicitar Tarjeta Universitaria](#)

csirc.ugr.es

T. Universitaria



3

Para algunos servicios (uso de beca de comedor, control de accesos,...) es necesario activar la t. universitaria

¿Cómo se activa? pasándola por cualquiera de los actualizadores a la entrada de los edificios de la UGR.

Luz **verde**, tarjeta activa, **roja** consultar con la secretaría de su centro o escribir a tui@ugr.es

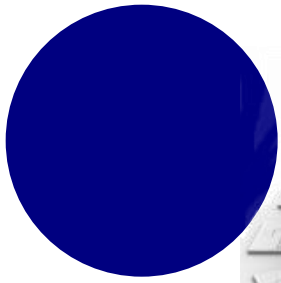
Dudas, sugerencias ..



4

- * wdb.ugr.es/~csircartuja
- * videosala.ugr.es/curso
- * csircartuja@ugr.es

csirc.ugr.es




Muchas gracias



ugr

Universidad
de Granada



csirc.ugr.es